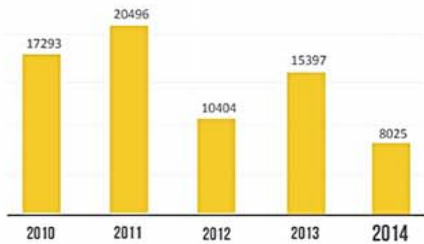


CADENA DE VALOR DEL ORO EN MADRE DE DIOS

Fuente: Víctor Hugo Pachas (2015) - Informe sobre la comercialización de oro en los procesos de formalización minera - GOMIAM

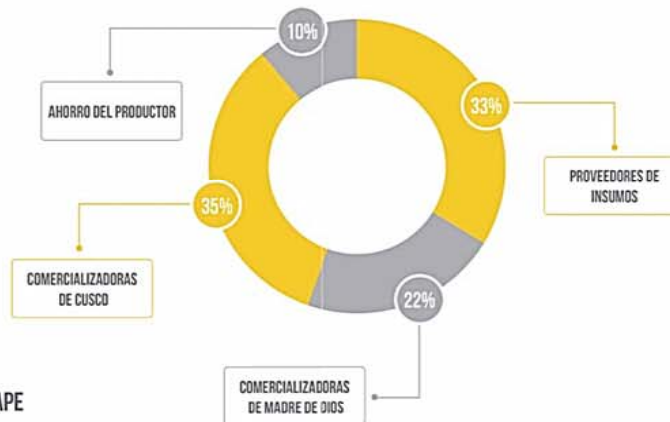
PRODUCCIÓN ESTIMADA 2010 – 2014 EN TONELADAS

La producción regional 2014 (15.5 t) descendió en un 50% a comparación de 2013 (8t)



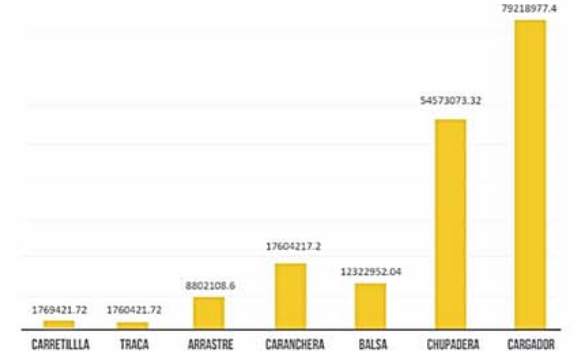
Fuente: DREMh Madre de Dios/Oficina de Pequeña Minería Artesanal DGM-MINEM

DESTINO PRIMARIO DEL ORO EXTRAÍDO POR EL PRODUCTOR DE MADRE DE DIOS AL 2014



DISTRIBUCIÓN DE INGRESOS POR MÉTODO DE EXTRACCIÓN AL 2014 EN DOLARES

El cargador frontal (45%) y la "chupadera" (31%) representan los métodos de explotación más relevantes en la producción regional.



Fuente: MINEM (2014)/Oficina de Pequeña Minería de Madre de Dios (2010)/ APOGORE (2011)/ Trabajo de campo (2015). Madre de Dios produjo en el año 2014, 258,000 Onzas finas. Precio de Onza troy en diciembre de 2014 es de \$ 1,184.86

LINEA DE TIEMPO SOBRE COMERCIALIZACIÓN EN LA POLÍTICAS DE FORMALIZACIÓN DE LA MAPE

La ilegalidad en la MAPE de oro responde al cambio de modelo económico e libre mercado del Estado peruano. Hoy en día el proceso de formalización ordinario (2002) no contempla la comercialización de oro y el proceso de formalización extra-ordinario (2012) contempla la comercialización de oro a través de **ACTIVOS MINEROS SAC**. **ACTIVOS MINEROS SAC** en teoría monopoliza la comercialización de oro pero a la fecha no ha logrado tener resultados



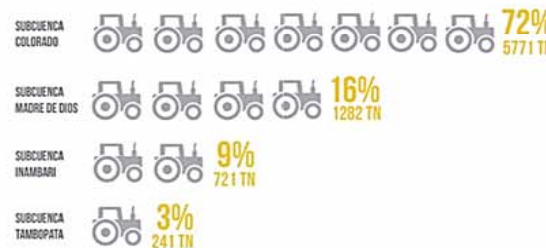
ACTORES CLAVE EN LA CADENA DE VALOR

Productor minero utiliza estrategias para la venta de oro donde intenta evitar a los comercializadores al menudeo. Algunos comercializadores al menudeo promueven la ilegalidad e informalidad de la MAPE. Empresas de comercialización peruana prefieren realizar ventas locales y no exportaciones. El bróker es el intermediario más común entre las empresas nacionales e internacionales dedica a compra/venta de oro.



DISTRIBUCIÓN GEOGRÁFICA DE LA PRODUCCIÓN DE ORO EN MADRE DE DIOS 2014

La producción en áreas ilegales (Zona de Amortiguamiento de la RNT) es 3% de la producción regional. La mayor producción de oro, un 72%, se concentra en la cuenca de Colorado y la de Inambari (incluyendo La Pampa) sólo representa un 9%.



Fuente: MINAM/DREMh MADRE DE DIOS/Oficina de Pequeña

FLUJO COMERCIAL DEL ORO DE MADRE DE DIOS

